

ÖZEL MARMARA ORTAOKULU OKULSİS UYGULAMASI


Sayın Velimiz;

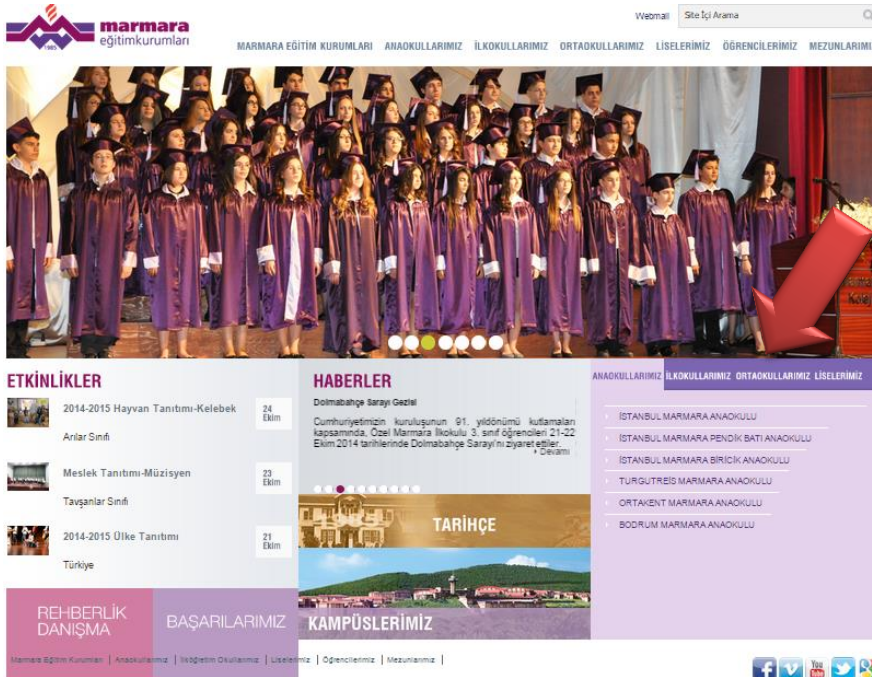
2014-2015 Eğitim-Öğretim yılında Özel Marmara Ortaokulu olarak sizlere daha hızlı sonuç ulaştırabilmek için **OKULSİS** programı uygulamasını başlatmış bulunuyoruz. Bu program aracılığı ile okulumuzda uygulanan ölçme değerlendirme testlerinin sonuçlarına online ulaşabilirsiniz.

Okulumuzun web sayfası olan www.mek.k12.tr adresi üzerinden erişimi sağlanacak olan programı kullanırken sizlere yardımcı olması amacı ile aşağıdaki yönergeler hazırlanmıştır.

Saygılarımızla.

1.ADIM

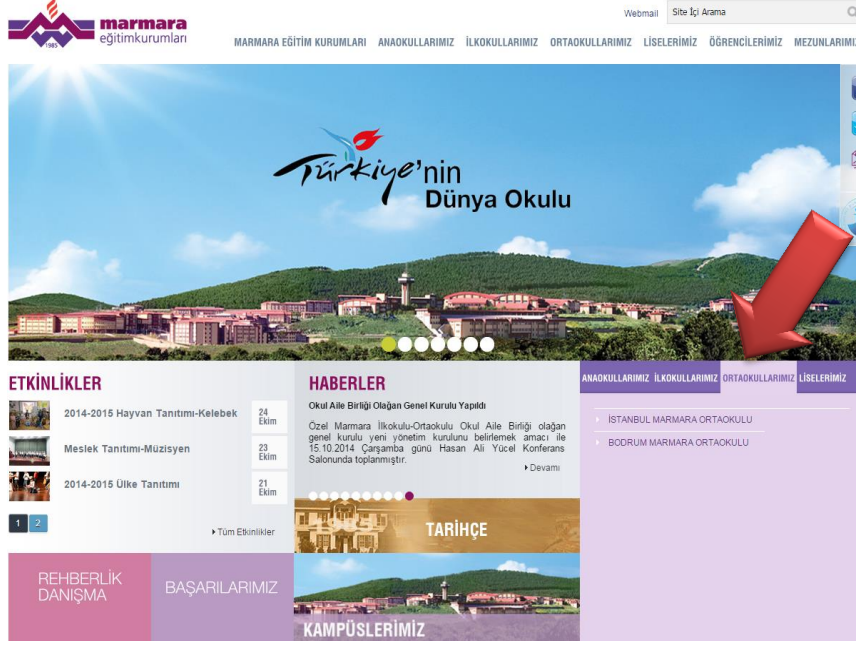
- ✓ Marmara Eğitim Kurumları ana sayfası olan www.mek.k12.tr adresi ile **ORTAOKUL** sayfasına giriş yapılmalı.
- ✓ **OKULSİS** uygulaması Windows İnternet Explorer  tarayıcısı ile desteklenmektedir.



The screenshot shows the website of Marmara Education Institutions. The header includes the logo and navigation menu: MARMARA EĞİTİM KURUMLARI, ANAOKULLARIMIZ, İLKOKULLARIMIZ, ORTAOKULLARIMIZ, LİSELERİMİZ, ÖĞRENCİLERİMİZ, MEZUNLARIMIZ. The main content area features a large photo of graduates in purple gowns. Below the photo are sections for 'ETKİNLİKLER' (Activities) with dates, 'HABERLER' (News) with a headline about a 91st anniversary, 'TARİHÇE' (History) with a photo of a building, and 'KAMPÜSLERİMİZ' (Our Campuses) with a photo of a campus. The footer contains social media icons and contact information.

2.ADIM

- ✓ **ORTAOKULLARIMIZ** ana sayfası üzerinden **İSTANBUL MARMARA ORTAOKULU** sayfasına giriş yapılmalı.



The screenshot shows the homepage of the Marmara Education Institutions website. The main banner features the text "Türkiye'nin Dünya Okulu" over a landscape image of a school campus. A red arrow points to the "ORTAOKULLARIMIZ" menu item in the top navigation bar. Below the banner, there are sections for "ETKİNLİKLER", "HABERLER", "TARİHÇE", and "KAMPÜSLERİMİZ".

3.ADIM

- ✓ **İSTANBUL MARMARA ORTAOKULU** ana sayfası üzerinden **ÖLÇME DEĞERLENDİRME** sayfasına giriş yapılmalı.



The screenshot shows the website for Istanbul Marmara Ortaokulu. The main banner features a photo of students in a classroom. A red arrow points to the "ÖLÇME DEĞERLENDİRME" menu item in the top navigation bar. Below the banner, there are sections for "DUYURULAR", "OKULUMUZDA BİRGÜN", "ANLAYIŞIMIZ", "EĞİTİM KADROMUZ", "YEMEK LİSTESİ", and "AKADEMİK TAKVİM".

4.ADIM

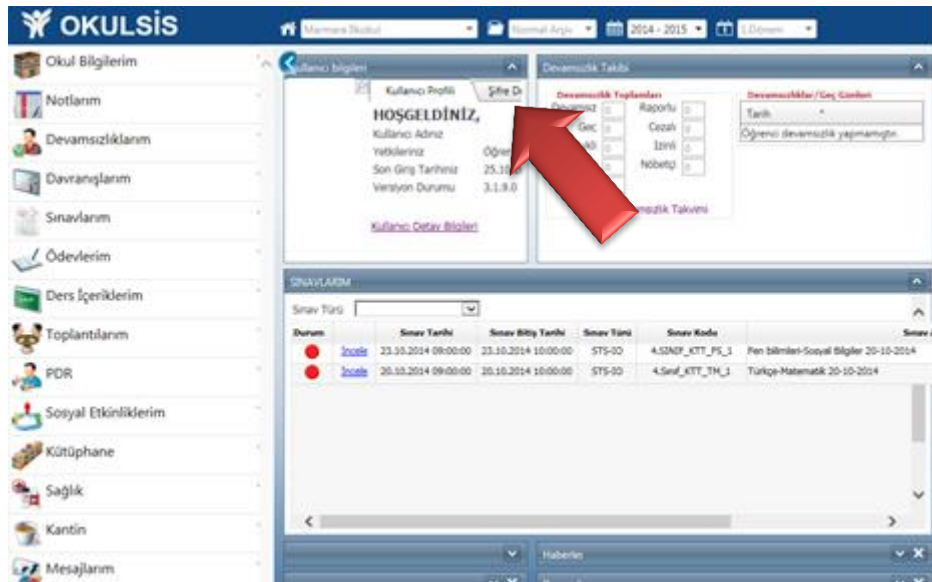
- ✓ Açılan ekran ile kullanıcı adı ve şifresi öğrenci TC kimlik numarası olarak belirlenmiş **OKULSİS** Programına giriş yapılmalı.



TC Kimlik No : (xxxxxxxxxxx) Öğrencinin 11 haneli TC Kimlik Numarası
Şifre : (xxxxxxxxxxx) Öğrencinin 11 haneli TC Kimlik Numarası

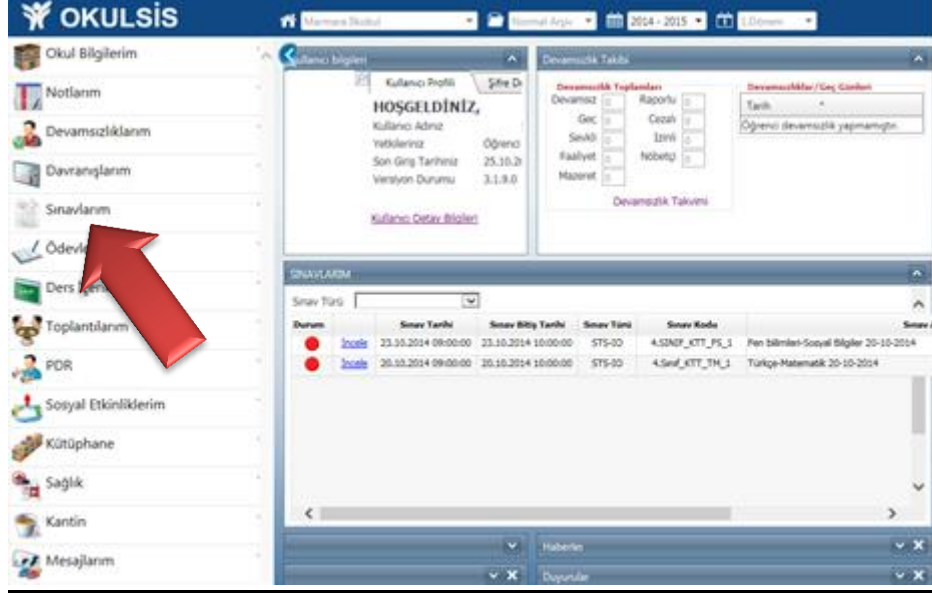
5.ADIM

- ✓ Sisteme ilk girişte mevcut şifrenin kullanıcı bilgileri alanında **ŞİFRE DEĞİŞTİRME** sekmesinden değiştirilmesi önerilir.



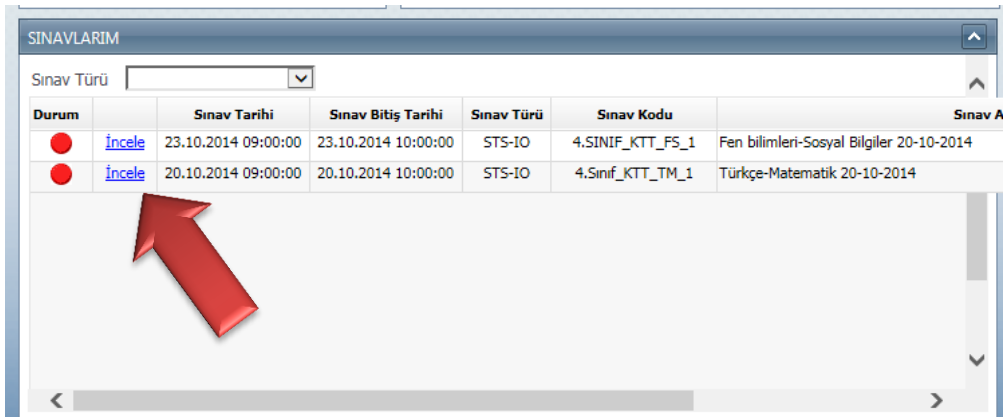
6.ADIM

- ✓ Öğrencimizin bilgilerinin bulunduğu açılış sayfasından öğrenciye ait TEOG, KTT ve Klasik Sınavları sonuçlarına **SINAVLARIM** sekmesi altında Sınavlarım menüsünden ulaşılmalı.



7.ADIM

- ✓ Sınavlarım bölümünde öğrencimize ait incelemek istediğiniz sınavı **İncele** butonuna basarak sınav analiz ekranına ulaşılır.

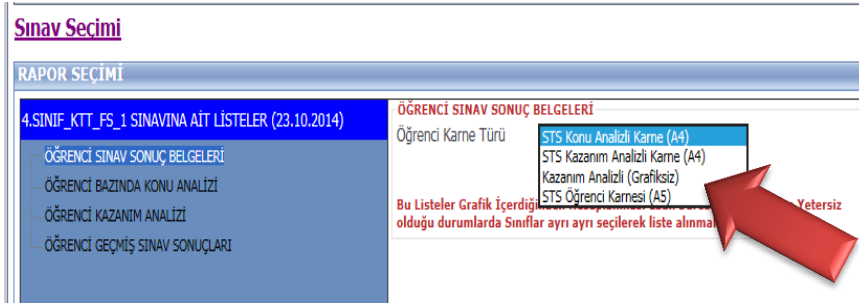


8.ADIM

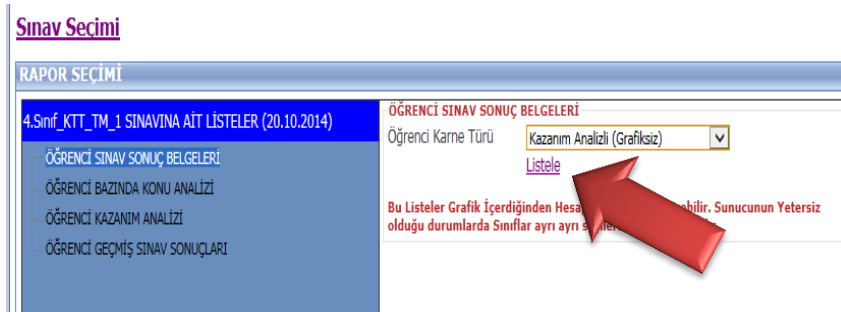
- ✓ Öğrenciye ait açılan **sınav analiz** penceresinde sırası ile;
 - Sol alandan yapılacak seçim ile sınav analiz türü belirlenmeli,



- Sağ sağ alanda sınav analiz çeşidi belirlenmeli,

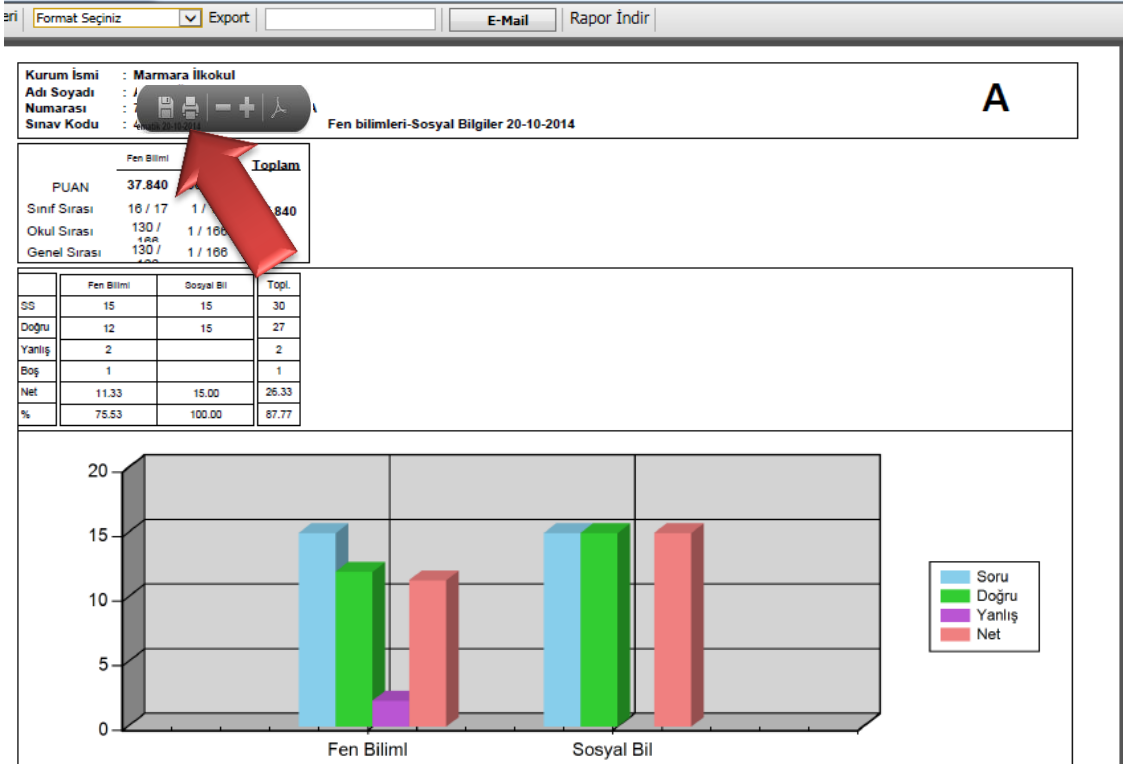


- Listele butonu ile öğrenci ile ilgili sınav analiz raporlarına ulaşılır.



9.ADIM

- ✓ Analiz ekranının aktif olabilmesi için bilgisayarınızda Adobe Reader programı yüklü olmalıdır.
- ✓ Öğrencimize ait analiz sonuçları PDF formatındadır. Yazdırma ve kaydetmek için yazdırma ve kayıt butonları kullanılmalıdır.



- **OKULSİS** programı ile ilgili sorularınız için mekbis@mek.k12.tr adresine öğrenci bilgilerinizi içeren e-mail atabilirsiniz.